

2er Kombination 183

Änderungen vorbehalten.



BVM 972, Getränkeautomat für heiße und kalte Getränke mit einem Becherwerk für 700 Becher und bis zu 56 Wahlmöglichkeiten.

BVM 676, Kühlter Spiralautomat in der Slave Ausführung, zum Verkauf von Snacks, Süßwaren, Dosen und Flaschen als COMBI oder SNACK Version lieferbar.

In Kombination arbeiten die Maschinen als Master Slave mit nur einem Zahlungssystem das in den Heißgetränkeautomat eingebaut wird.

BVM 972 ist ausgestattet mit: Kunststoffteile die mit Wasser in Berührung kommen, enthalten antibakterielle Additive (patentiert). Diese Technologie wird im Vendingbereich ausschließlich von der Bianchi Vending Group zur Anwendung gebracht.

Verstärktes Gehäuse, Anti-Vandalismus-Türanschlüsse und programmierbares Schloss.

Individuelle Kombinationsmöglichkeiten ermöglichen es Ihnen eine große Auswahl von Produkten anzubieten.

Kompatibel mit allen modernen Anschlussprotokollen.

Programmierbares Schloss.
Interne Spannungsversorgung über Switching, dadurch hohe Dosiergenauigkeit der IN Produkte und höchste elektrische Sicherheit.

In der Steuerung integrierte Schnittstelle für GPRS Modul für die Fernabfrage der Maschine.

Flash Mikroprozessor Technologie, programmierbar in Windows Oberfläche mit der Bianchi Vending Group Software über PC und Palm PC (Visual Smart Programmer).



Bianchi
VENDING MACHINES

BVM 972

E5S m.c. Espresso mit Direktanwahltasten Version: Einzelboiler, Kaffeebohnen, 5 IN

Produktbehälter + Zucker.

E5S m.c. Espresso mit Alphanumerischer Anwahl Version: Einzelboiler, Kaffeebohnen, 5 IN

Produktbehälter + Zucker.

E5S d.c. Espresso mit Direktanwahltasten Version: Doppelboiler, Kaffeebohnen, 5 IN

Produktbehälter + Zucker.

E5S d.c. Espresso mit Alphanumerischer Anwahl Version: Doppelboiler, Kaffeebohnen, 5 IN

Produktbehälter + Zucker.

E4S d.c. 2 Bohnenbehälter mit Direktanwahltasten Version: Doppelboiler, 4 IN

Produktbehälter + Zucker, 2 Bohnenbehälter für 2 Bohnensorten, 2 Mahldosierer, 1

Produktauslauf. Wahltastatur mit 6 Doppeltasten.

18S: 8 IN Produktbehälter.

ABMESSUNGEN: Höhe: 1830 mm / Breite: 666 mm / Tiefe: 776 mm / Gewicht: 155 kg.

ELEKTRISCHER ANSCHLUSS

230 Vac - 50 Hz / 120 Vac - 60 Hz

ELEKTRISCHE VERSORGUNG

Alle elektrischen Komponenten 24 Vcc. Heizung, Pumpe und Absaugung:

230 Vac - 50 Hz / 120 Vac - 60 Hz.

ANSCHLUSSWERTE

1,80 KW Espresso Einzelboiler

2,35 KW Espresso Doppelboiler

2,20 KW Instant Version

WASSERVERSORGUNG

Wasseranschluss = 3/8"

Wasserdruck = 0,5 + 6,5 bar

PRODUKTKAPAZITÄT

Kaffee, ganze Bohne	kg: 3,5
Kaffee, Doppelbohne, je	kg: 3,5 cad. (jeweils)
Kaffee gefriergetrocknet	kg: 1,4
IN Milchpulver	kg: 2,2
Kaffeeweisser	kg: 4,0
Kakao	kg: 4,8
Zitronentee	kg: 5,2
Schwarzer Tee	kg: 2,4
Suppe	kg: 3,8
Instant Kaltgetränk	kg: 4,0
Zucker	kg: 5,2
Rührstäbchen	540 Stück
Becher	700 Stück

BENUTZERMERKMALE: 30 Direktwahltasten frei konfigurierbar als Wahl- oder Vorwahltasten.

In der Version mit alphanumerischer Tastatur, 26 Wahlmöglichkeiten. Nach ergonomischen Gesichtspunkten gestaltete Wahltastatur, Kinder- und Behindertengerecht, mit akustischem Signal und direkter Wahlmöglichkeit. 32-stelliges alphanumerisches LCD Display.

BVM 676

Version BVM 676 COMBI SLAVE: 2 Temperaturzonen und 25% grössere Produktkapazität. 2 Etagen für Snackprodukte, 3 Etagen für 0,5 L PET Flaschen, 1 Etage für Dosen oder Tetrapak.

FASSUNGSVERMÖGEN: Version COMBI SLAVE bis zu 340 Produkte. Auswahlen: bis zu 48 und bis zu 50 programmierbare Verkaufspreise.

ABMESSUNGEN: Höhe: 1830 mm / Breite: 700 mm / Tiefe: 820 mm / Gewicht: 210 kg.

ELEKTRISCHER ANSCHLUSS

230 Vac - 50 Hz / 120 Vac - 60 Hz

STROMAUFNAHME

0,35 kW

TECHNISCHE MERKMALE: Isolierte Türe. Kühleinheit: 1/4 PS mit automatischer

Abtaukontrolle. Kühlmittel: R134 A.






INNENTEMPERATUR: Einstellbare Innentemperatur. Std. Version: bis zu +6°C bei einer Umgebungstemperatur von 32°C und 65% Luftfeuchte. Programmierbare Pan Version: bis zu +3°C bei einer Umgebungstemperatur von 32°C und 65% Luftfeuchte. Verderbkontrolle für die unteren zwei Etagen. Bei Überschreitung der eingestellten Temperatur wird der Verkauf von Lebensmitteln unterbunden.

BENUTZERMERKMALE: Wahltastatur mit 12 Tasten. 32-stelliges alphanumerisches LCD Display.

STANDARD KONFIGURATION:

BVM 676 COMBI SLAVE (Kombination)

7	7	7	7	7	7	7	7
10	10	16	16	21	21	13	13
6	6	6	6	6	6	6	6
6	6	6	6	6	6	6	6
6	6	6	6	6	6	6	6
6	6	6	6	6	6	6	6

-  EINFACHE SPIRALE
-  SPIRALE MIT PRODUKTUNTERSTÜTZUNG
-  EINFACHE SPIRALE MIT PRODUKTFÜHRUNG
-  SPIRALE MIT PRODUKT-UND FLASCHENHALSFÜHRUNG
-  KIT DOPPELSPIRALE LINKS/RECHTS MIT DOPPELMOTOR

Bianchi Vending Group S.p.A.
www.bianchivending.com
info@bianchivending.com

Head office:
C.so Africa, 9
I 24040 Località Zingonia
Verdellino, BG
tel. +39.035.419.6711
fax +39.035.883.304
Bergamo Plant:
Viale Parigi 5,
I 24040 Località Zingonia
Verdellino, BG
tel. +39.035.882.225
fax +39.035.883.304
Latina Plant:
Via Civitona 6/8,
I 04010 Località Le Castella
Cisterna di Latina, LT
tel. +39.069.689.1000
fax +39.069.689.1107
Pescara Plant:
V.le L. Petrucci 9/1,
I 65013 Località Fonte Umano
Città S. Angelo, PE
tel. +39.085.950.871
fax +39.085.959.223



CERT. N° 9105.BNVD

